








-  **Descripción:** Herramienta de apoyo que presenta una serie de preguntas organizadas por colores para conocer a la persona que se acompaña.
-  **Objetivo:** Facilitar la presentación individual e interacción entre las personas.
-  **Público:** Todas las personas que se acompañe.
-  **Duración:** 5 minutos.
-  **Frecuencia:** Al iniciar la primera reunión y siempre que se necesite.



¿Qué es una **dinámica de presentación?**

Es una actividad que propone una serie de **preguntas para lograr conocer a la persona** que se acompaña, facilitar el contacto inicial y crear espacios para compartir en comodidad.

¿Cómo utilizar una dinámica de presentación?

- 1** Presentar las paletas de colores (por el lado donde no se ve la pregunta) a la persona que se acompaña.
- 2** La persona a la que se acompaña debe elegir un color, recordemos que cada color tiene una pregunta secreta.



3

La persona que acompaña debe hacerle la pregunta del círculo elegido a la persona a la que acompaña.

4

La persona que se acompaña y quien acompaña responderán la pregunta que pertenece al color que se eligió.

5

Se recomienda que una vez elegido un color, ya no se pueda volver a elegir.

6

Se sugiere realizar mínimo dos a tres rondas.

¿Cómo elaborar una dinámica de presentación?



1. Elaborar un listado de cinco preguntas sencillas y orientadas a conocer a la persona que se acompaña, facilitar la interacción inicial, y a que las personas se sientan más cómodas al compartir el espacio.



2. Elegir 5 colores diferentes.



3. En una hoja de papel dibujar los círculos y pintar cada uno con los colores elegidos.



4. Recortar los círculos.



5. Pegar los círculos en palitos de chupete.