








-  **Descripción:** Herramienta gráfico-visual que permite conocer diversos tipos de violencia de manera accesible mediante el uso de pictogramas e imágenes.
-  **Objetivo:** Facilitar el reconocimiento de los diferentes tipos de violencia.
-  **Público:** Todas las personas a las que se acompaña.
-  **Duración:** El tiempo que se requiera.
-  **Frecuencia:** Al menos una vez en los talleres grupales.



## ¿Cómo reconocer tipos de violencia?

La violencia es el uso intencional de la fuerza o poder de cualquier tipo para conseguir un fin, especialmente, para dominar a alguien o imponer algo.

Los tipos de violencia son tan diversos como las dinámicas y los grupos que existen en la sociedad. Entonces, la violencia puede estar presente en cualquier ámbito privado o público; por ejemplo, en la calle, el transporte público, los servicios de salud, la institución educativa, el lugar de trabajo, en la propia casa, etc.

## Tipos de violencia

Algunos de los tipos de violencia más frecuentemente reconocidos son los siguientes:



### **Violencia física:**

Acción que causa daño o atenta contra el cuerpo de una persona o a la integridad corporal.



### **Violencia sexual:**

Acto de naturaleza sexual (físico o verbal) en contra de la voluntad de la persona, vulnerando el derecho de decidir libremente sobre su vida sexual o reproductiva.



### **Violencia psicológica o emocional:**

Acción que busca degradar, controlar y/o aislar a la persona contra su voluntad, para manipularla, humillarla y/o amenazarla continuamente, ocasionando daños psíquicos.



### **Violencia económica o patrimonial:**

Acción u omisión que controla el dinero de la persona sin su consentimiento para controlar su independencia.



## ¿Cómo utilizar herramienta “Reconociendo tipos de violencia”?



- 1** Revisar toda la herramienta para familiarizarse e iniciar su aplicación.
- 2** Revisar cada una de las cartillas con las personas que se acompañan y corroborar que las comprenda.
- 3** Mostrar una por una las imágenes presentadas en las cartillas.
- 4** Consultar con las personas que se acompañan, cuál o cuáles de estos tipos de violencia conoce o identifica según la cartilla.
  - » Se sugiere que puedan decirlo con sus propias palabras.
- 5** Mostrar a las personas que se acompaña la parte trasera de la cartilla donde se muestra el tipo de violencia escrita.
- 6** Promover el intercambio de otros ejemplos de violencia entre las personas a las que se acompaña.

## ¿Cómo elaborar “Reconociendo tipos de violencia”?



- 1** Identificar los tipos de violencia más comunes que enfrentan las personas a las que se acompaña.
- 2** Realizar un listado con los tipos de violencia y descargar, buscar y/o dibujar imágenes referenciales.
- 3** Realizar un listado con los tipos de violencia y descargar, buscar y/o dibujar imágenes referenciales.
  - » Se sugiere que se trabaje en base a los 7 tipos de violencia ejemplificados en la caja de herramientas.
  - » Se puede usar como referencia, el tamaño de la mitad de una hoja A4.
- 4** En cada cartilla dibujar y/o pegar imágenes que representen los tipos de violencia.
- 5** En una cara de las cartillas, dibujar y/o pegar la imagen propuesta, y a la espalda, escribir el tipo de violencia señalada.
  - » Se sugiere que se utilicen letras grandes, en imprenta, no letra corrida y en mayúsculas.

También se puede descargar e imprimir el material propuesto por la caja de herramientas.